

Ce bras articulé pousse le distributeur



La position des switchs permet de programmer le nombre d'impulsions (entre 0 et 6)

programmation d'un pic 12F629

cet équipement est branché en parallèle sur l'allumage du néon .
Des l'allumage le système se met en route réalise la séquence programmée (ici 2 impulsions) puis se déconnecte jusqu'au prochain allumage .
Le temps entre chaque impulsion à été programmé à 30 min (il faut laisser aux poissons le temps de digéré !
Le nombre d'impulsions est réglable jusque 6 suivant la position des switchs
(exemple 2 et 3 sur ON donne 5 impulsions)
sur la photo le réglage est à 2

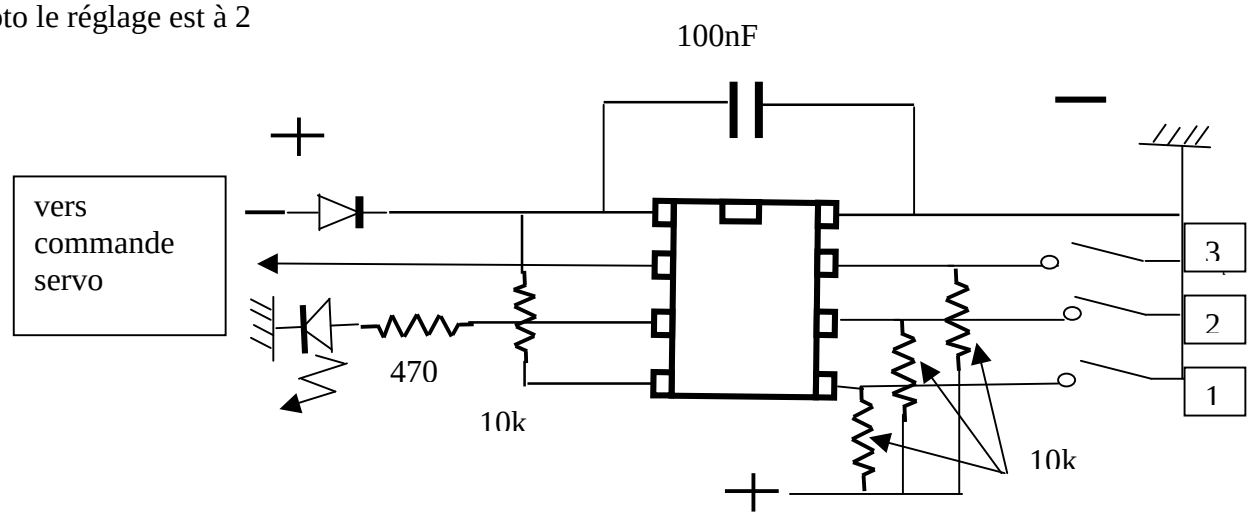

alimentation en 5V
la position des switchs détemine le nombre d'impulsions
dés la mise sous tension le cycle se met en route